

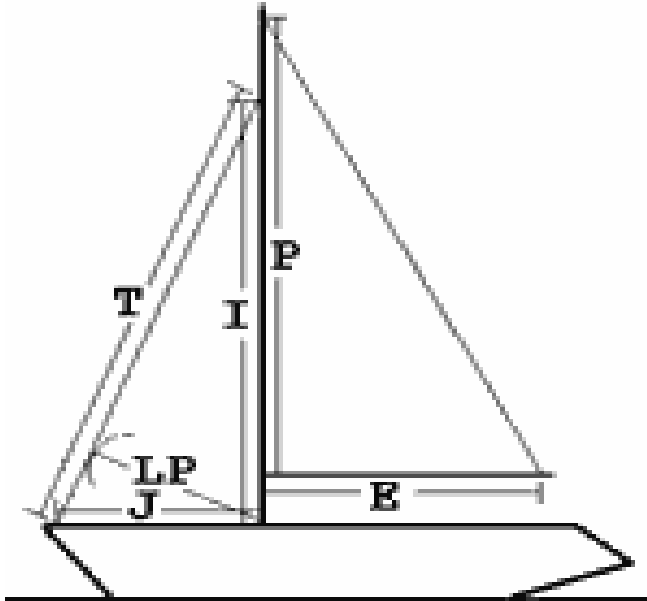


# LM Mermaid 270



Basisoplysninger		Sejlmærke	 270
Kategori:	Sejlbåd	Konstruktør	Bent Juul Andersen
l.o.a	8,1m	Designår	1984
l.i.v	?	Værft	LM Glasfiber DK
Bredde:	2,88m	Oprindelsesland	
Dybgang	1,25m	Produceret intil	1987
		Antal	98stk.
<b>Rig</b>		Skrogmateriale	Glasfiber
Rigtype	Toprig	Deplacement	3400kg
Storsejl	?	Køltype	Finekøl / Sejldrev
Genua	?	Dybgang	1,25m
Genua 2	?	Kølmateriale	Fiber / Indstøbt jern
DH-88	5,4	Kølvægt	1400kg
LYS	1,0	Køl %	41%
Scandicap	?	Ståhøjde	?
		Antal køjepladser	5
<b>Demensioner rig og sejl</b>		Antal siddepladser	8
		Bundmaling	?
P	?	Brændstof / Vand	70 liter
E	?		
T	?		
LP	?		
J	?		
SL	?		
SMV	?		
SPL	?		
<b>Vejledende dimensioner af løbende Rig</b>			
	<b>Længde</b>	<b>Diameter</b>	
Storsejlsfald	20,2m	10mm	
Fokke/genuafald	8,1m	10mm	
Spilerfald	?	?	
Fokkeskøde	?	?	
Genuaskøde	?	?	
Storskøde	?	?	
Gaj	17,8m	10mm	
Cunninham-hal	?	?	
Kikingstrap	?	?	
Bomudhal	?	?	