

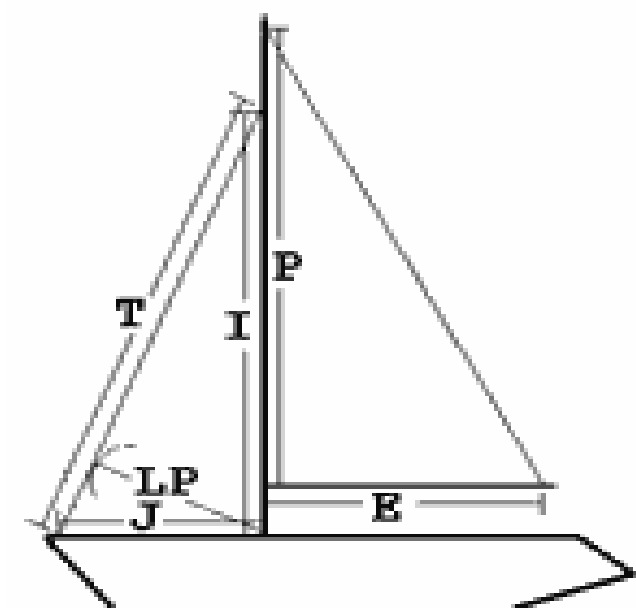


# LM Mermaid 380



Basisoplysninger		Sejlmærke	
			
<b>Kategori:</b>	Sejlbåd	<b>Konstruktør</b>	Bent Juul Andersen
<b>l.o.a</b>	11,7m	<b>Designår</b>	1986
<b>l.i.v</b>	9,70m	<b>Værft</b>	LM Glasfiber DK
<b>Bredde:</b>	3,64m	<b>Oprindelsesland</b>	
<b>Dybgang</b>	1,7m	<b>Produceret indtil</b>	1988
		<b>Antal</b>	10
<b>Rig</b>		<b>Skrogmateriale</b>	Glasfiber
<b>Rigtype</b>	9 / 10 del	<b>Deplacement</b>	6500kg
<b>Storsejl</b>	30m <sup>2</sup>	<b>Køltype</b>	Finnekøl / Sejldrev
<b>Genua</b>	43,4m <sup>2</sup>	<b>Motor effekt</b>	?
<b>Genua2</b>	33,1m <sup>2</sup>	<b>Kølmateriale</b>	Fiber / indstøbt jern
<b>Spiler</b>	109m <sup>2</sup>	<b>Kølvægt</b>	2600kg
<b>DH-88</b>	?	<b>Køl %</b>	40%
<b>LYS</b>	?	<b>Ståhøjde</b>	?
		<b>Antal køjepladser</b>	7
<b>Demensioner rig og sejl</b>		<b>Antal siddepladser</b>	10
		<b>Bundmaling</b>	39m <sup>2</sup>
<b>P</b>	?		
<b>E</b>	?		
<b>T</b>	?		
<b>LP</b>	?		
<b>J</b>	?		
<b>SL</b>	?		
<b>SMV</b>	?		
<b>SPL</b>	?		
<b>Vejledende dimensioner af løbende Rig</b>			
<b>Længde</b>			
<b>Storsejlsfald</b>			
<b>Fokke/genuafald</b>			
<b>Spilerfald</b>			
<b>Fokkeskøde</b>	11,7m		
<b>Genuaskøde</b>	11,7m		
<b>Storskøde</b>	29,2m		
<b>Gaj</b>	25,7m		
<b>Cunninham-hal</b>			
<b>Kikingstrap</b>			
<b>Bomudhal</b>			